

# MILITARY COLLEGE JHELUM



## ضروری ہدایات برائے تحریری امتحان

کثیر الانتخابی سوالات (Multiple Choice Questions) حل کرنے کے لئے درج ذیل ہدایات پر عمل کریں۔ جوابات کمپیوٹر کے ذریعے کئے جائیں گے لہذا ہر امیدوار کے لئے ضروری ہے کہ وہ دی گئی ہدایات کو اچھی طرح سے پڑھ اور سمجھ کر امتحان کے لیے آئے۔ کسی قسم کی لاپرواہی آپ کے نتائج ضائع کرنے کا سبب بن سکتے ہیں۔

MILITARY COLLEGE JHELUM				S/N- 000001
OMR ANSWER SHEET				
ROLL NO		BOOK COLOUR		Name :- _____
1st STEP		WHITE <input type="radio"/>		Test Date :- ____/____/____
2nd STEP		GREEN <input type="radio"/>		CANDIDATE'S SIGN
3rd STEP		YELLOW <input type="radio"/>		
<p><b>Important Instructions :-</b></p> <ol style="list-style-type: none"> <li>This sheet should not be folded or crushed.</li> <li>Use only black ball point to fill the Circles.</li> <li>Circles should be darkened completely.</li> <li>Cutting, erasing and writing on this sheet is not allowed.</li> <li>Do not use marker and white fluid to hide the mark.</li> <li>Fill the circle correctly as under:- (A) (B) (C) (D)</li> </ol>				
<p>1. This sheet should not be folded or crushed. (1) صحیح لکھنا ہے۔</p> <p>2. Use only black ball point to fill the Circles. (2) کلمہ لکھنا ہے۔</p> <p>3. Circles should be darkened completely. (3) دائروں کو گہرا لکھنا ہے۔</p> <p>4. Cutting, erasing and writing on this sheet is not allowed. (4) کاٹنے، مٹانے اور لکھنے کی اجازت نہیں ہے۔</p> <p>5. Do not use marker and white fluid to hide the mark. (5) مارکر اور سفید مائع استعمال کرنے سے گریز کرنا ہے۔</p> <p>6. Fill the circle correctly as under:- (A) (B) (C) (D) (6) دائروں کو صحیح طریقے سے لکھنا ہے۔</p>				
ENGLISH	MATHEMATICS	GENERAL SCIENCE	URDU	ISLAMIAT (FOR MUSLIM ) PAK STUDIES(FOR NON-MUSLIM)
1 (A) (B) (C) (D) 26 (A) (B) (C) (D) 51 (A) (B) (C) (D) 76 (A) (B) (C) (D) 101 (A) (B) (C) (D) 126 (A) (B) (C) (D) 151 (A) (B) (C) (D) 176 (A) (B) (C) (D) 181 (A) (B) (C) (D)	2 (A) (B) (C) (D) 27 (A) (B) (C) (D) 52 (A) (B) (C) (D) 77 (A) (B) (C) (D) 102 (A) (B) (C) (D) 127 (A) (B) (C) (D) 152 (A) (B) (C) (D) 177 (A) (B) (C) (D) 182 (A) (B) (C) (D)	3 (A) (B) (C) (D) 28 (A) (B) (C) (D) 53 (A) (B) (C) (D) 78 (A) (B) (C) (D) 103 (A) (B) (C) (D) 128 (A) (B) (C) (D) 153 (A) (B) (C) (D) 178 (A) (B) (C) (D) 183 (A) (B) (C) (D)	4 (A) (B) (C) (D) 29 (A) (B) (C) (D) 54 (A) (B) (C) (D) 79 (A) (B) (C) (D) 104 (A) (B) (C) (D) 129 (A) (B) (C) (D) 154 (A) (B) (C) (D) 179 (A) (B) (C) (D) 184 (A) (B) (C) (D)	5 (A) (B) (C) (D) 30 (A) (B) (C) (D) 55 (A) (B) (C) (D) 80 (A) (B) (C) (D) 105 (A) (B) (C) (D) 130 (A) (B) (C) (D) 155 (A) (B) (C) (D) 180 (A) (B) (C) (D) 185 (A) (B) (C) (D)
6 (A) (B) (C) (D) 31 (A) (B) (C) (D) 56 (A) (B) (C) (D) 81 (A) (B) (C) (D) 106 (A) (B) (C) (D) 131 (A) (B) (C) (D) 156 (A) (B) (C) (D) 181 (A) (B) (C) (D) 186 (A) (B) (C) (D)	7 (A) (B) (C) (D) 32 (A) (B) (C) (D) 57 (A) (B) (C) (D) 82 (A) (B) (C) (D) 107 (A) (B) (C) (D) 132 (A) (B) (C) (D) 157 (A) (B) (C) (D) 182 (A) (B) (C) (D) 187 (A) (B) (C) (D)	8 (A) (B) (C) (D) 33 (A) (B) (C) (D) 58 (A) (B) (C) (D) 83 (A) (B) (C) (D) 108 (A) (B) (C) (D) 133 (A) (B) (C) (D) 158 (A) (B) (C) (D) 183 (A) (B) (C) (D) 188 (A) (B) (C) (D)	9 (A) (B) (C) (D) 34 (A) (B) (C) (D) 59 (A) (B) (C) (D) 84 (A) (B) (C) (D) 109 (A) (B) (C) (D) 134 (A) (B) (C) (D) 159 (A) (B) (C) (D) 184 (A) (B) (C) (D) 189 (A) (B) (C) (D)	10 (A) (B) (C) (D) 35 (A) (B) (C) (D) 60 (A) (B) (C) (D) 85 (A) (B) (C) (D) 110 (A) (B) (C) (D) 135 (A) (B) (C) (D) 160 (A) (B) (C) (D) 185 (A) (B) (C) (D) 190 (A) (B) (C) (D)
11 (A) (B) (C) (D) 36 (A) (B) (C) (D) 61 (A) (B) (C) (D) 86 (A) (B) (C) (D) 111 (A) (B) (C) (D) 136 (A) (B) (C) (D) 161 (A) (B) (C) (D) 186 (A) (B) (C) (D) 191 (A) (B) (C) (D)	12 (A) (B) (C) (D) 37 (A) (B) (C) (D) 62 (A) (B) (C) (D) 87 (A) (B) (C) (D) 112 (A) (B) (C) (D) 137 (A) (B) (C) (D) 162 (A) (B) (C) (D) 187 (A) (B) (C) (D) 192 (A) (B) (C) (D)	13 (A) (B) (C) (D) 38 (A) (B) (C) (D) 63 (A) (B) (C) (D) 88 (A) (B) (C) (D) 113 (A) (B) (C) (D) 138 (A) (B) (C) (D) 163 (A) (B) (C) (D) 188 (A) (B) (C) (D) 193 (A) (B) (C) (D)	14 (A) (B) (C) (D) 39 (A) (B) (C) (D) 64 (A) (B) (C) (D) 89 (A) (B) (C) (D) 114 (A) (B) (C) (D) 139 (A) (B) (C) (D) 164 (A) (B) (C) (D) 189 (A) (B) (C) (D) 194 (A) (B) (C) (D)	15 (A) (B) (C) (D) 40 (A) (B) (C) (D) 65 (A) (B) (C) (D) 90 (A) (B) (C) (D) 115 (A) (B) (C) (D) 140 (A) (B) (C) (D) 165 (A) (B) (C) (D) 190 (A) (B) (C) (D) 195 (A) (B) (C) (D)
16 (A) (B) (C) (D) 41 (A) (B) (C) (D) 66 (A) (B) (C) (D) 91 (A) (B) (C) (D) 116 (A) (B) (C) (D) 141 (A) (B) (C) (D) 166 (A) (B) (C) (D) 191 (A) (B) (C) (D) 196 (A) (B) (C) (D)	17 (A) (B) (C) (D) 42 (A) (B) (C) (D) 67 (A) (B) (C) (D) 92 (A) (B) (C) (D) 117 (A) (B) (C) (D) 142 (A) (B) (C) (D) 167 (A) (B) (C) (D) 192 (A) (B) (C) (D) 197 (A) (B) (C) (D)	18 (A) (B) (C) (D) 43 (A) (B) (C) (D) 68 (A) (B) (C) (D) 93 (A) (B) (C) (D) 118 (A) (B) (C) (D) 143 (A) (B) (C) (D) 168 (A) (B) (C) (D) 193 (A) (B) (C) (D) 198 (A) (B) (C) (D)	19 (A) (B) (C) (D) 44 (A) (B) (C) (D) 69 (A) (B) (C) (D) 94 (A) (B) (C) (D) 119 (A) (B) (C) (D) 144 (A) (B) (C) (D) 169 (A) (B) (C) (D) 194 (A) (B) (C) (D) 199 (A) (B) (C) (D)	20 (A) (B) (C) (D) 45 (A) (B) (C) (D) 70 (A) (B) (C) (D) 95 (A) (B) (C) (D) 120 (A) (B) (C) (D) 145 (A) (B) (C) (D) 170 (A) (B) (C) (D) 195 (A) (B) (C) (D) 200 (A) (B) (C) (D)
21 (A) (B) (C) (D) 46 (A) (B) (C) (D) 71 (A) (B) (C) (D) 96 (A) (B) (C) (D) 121 (A) (B) (C) (D) 146 (A) (B) (C) (D) 171 (A) (B) (C) (D) 196 (A) (B) (C) (D) 197 (A) (B) (C) (D)	22 (A) (B) (C) (D) 47 (A) (B) (C) (D) 72 (A) (B) (C) (D) 97 (A) (B) (C) (D) 122 (A) (B) (C) (D) 147 (A) (B) (C) (D) 172 (A) (B) (C) (D) 197 (A) (B) (C) (D) 198 (A) (B) (C) (D)	23 (A) (B) (C) (D) 48 (A) (B) (C) (D) 73 (A) (B) (C) (D) 98 (A) (B) (C) (D) 123 (A) (B) (C) (D) 148 (A) (B) (C) (D) 173 (A) (B) (C) (D) 198 (A) (B) (C) (D) 199 (A) (B) (C) (D)	24 (A) (B) (C) (D) 49 (A) (B) (C) (D) 74 (A) (B) (C) (D) 99 (A) (B) (C) (D) 124 (A) (B) (C) (D) 149 (A) (B) (C) (D) 174 (A) (B) (C) (D) 199 (A) (B) (C) (D) 200 (A) (B) (C) (D)	25 (A) (B) (C) (D) 50 (A) (B) (C) (D) 75 (A) (B) (C) (D) 100 (A) (B) (C) (D) 125 (A) (B) (C) (D) 150 (A) (B) (C) (D) 175 (A) (B) (C) (D) 200 (A) (B) (C) (D) 200 (A) (B) (C) (D)

تصویر 1- جوابی کاپی برائے کثیر الانتخاب سوالات (MCQ)

تصویر نمبر 1 میں کثیر الانتخاب سوالات (MCQs) کی جوابی کاپی کو (Answer Sheet) کو دکھا یا گیا ہے جو ملٹری کالج جہلم کی طرف سے امتحان کے لئے جاری کی جائے گی۔ یہ جوابی کاپی چھ حصوں پر مشتمل ہے۔

- 1- رول نمبر لکھنا اور خانے پُر کرنا
- 2- سوال نامے کا رنگ لکھنا اور خانے پُر کرنا
- 3- امیدوار کا نام اور تاریخ
- 4- امیدوار کے دستخط اور ہدایات
- 5- کثیر الانتخاب سوالات (MCQs) کے جوابات
- 6- ٹائم لائن

### تفصیلات

#### 1- رول نمبر لکھنا اور خانے پُر کرنا

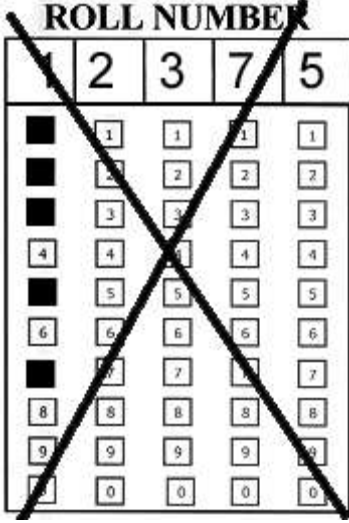
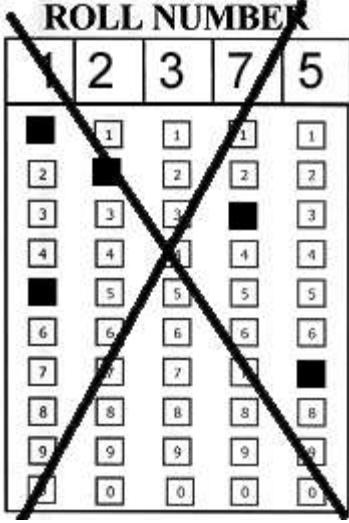
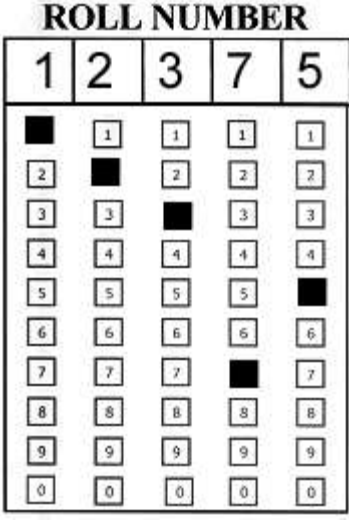
اس حصہ میں امیدوار اپنا رول نمبر لکھے گا اور نیچے دی گئی جگہ پر خانے پُر کرے گا۔ جوابی کاپی پر رول نمبر لکھتے ہوئے درج ہدایات کو مد نظر رکھا جائے۔

پہلا مرحلہ: ہر ہندسہ رول نمبر والے بلاک میں ایک چھوٹے خانے میں لکھا جائے گا۔

دوسرا مرحلہ: ہر ہندسہ کے نیچے مقررہ جگہ پر دیا گیا دائرہ پُر کیا جائے گا۔

ROLL NO				
0	0	0	0	0
1	1	1	1	1
2	2	2	2	2
3	3	3	3	3
4	4	4	4	4
5	5	5	5	5
6	6	6	6	6
7	7	7	7	7
8	8	8	8	8
9	9	9	9	9

رول نمبر اندراج کی مثالیں:-

Wrongly Filled	Wrongly Filled	Correctly Filled
Roll Number 12375 is wrongly filled as corresponding boxes are not filled if different columns and all boxes are filled against the first digit.	Roll Number 12375 is wrongly filled as against one digit there are two boxes filled. Only box for one digit should be filled.	Roll Number 12375 is correctly filled as all digits are filled in corresponding boxes.
		

**غلط مثال نمبر 1:** رول نمبر کے لیے دئیے گئے درست دائرے پُر نہیں کیے گئے۔ اور تمام دائرے پہلی رو کے اندر ہی پُر کر دیے گئے ہیں۔

**غلط مثال نمبر 2:** رول نمبر کے لیے دئیے گئے درست دائرے پُر نہیں کیے گئے بلکہ پہلے دو بندسے ایک ہی رو کے اندر کر دیئے گئے ہیں۔ جبکہ ایک رو میں اسی سے متعلقہ بندسے کا پُر کرنا چاہیے۔

**درست مثال:** رول نمبر کے لیے دئیے گئے درست دائرے پُر کیے گئے ہیں کہ ہر دائرہ متعلقہ نمبر والے کالم میں پُر کیا گیا ہے۔

## 2- سوالنامے کا رنگ لکھیں اور خانہ پُر کریں

امیدواروں کو مختلف رنگوں کے سوالنامے دیے جائیں گے اس حصہ میں امیدوار سوالنامے کا رنگ لکھے گا اور متعلقہ رنگ والے دائرے کو پُر کرے گا۔

	<b>BOOK COLOUR</b>
3rd STEP	
4th STEP	<b>WHITE</b> <input type="radio"/>
	<b>YELLOW</b> <input type="radio"/>
	<b>GREEN</b> <input type="radio"/>

## 3- امیدوار کا نام اور تاریخ

اس حصے میں امیدوار اپنا نام اور تحریری امتحان کی تاریخ درج کرے گا۔

<b>Name :-</b> _____
<b>Test Date :-</b> _____ / _____ / _____

## 4- امیدوار کے دستخط اور ہدایات

اس حصے میں امیدوار صرف دستخط والے خانے میں اپنے دستخط کرے گا۔ اگر دستخط متعلقہ خانے کی حدود سے باہر آگئے تو جوابی کاپی درجہ بندی کرنے والی مشین کی طرف سے ناقابل قبول قرار دے دی جائے گی۔ امیدوار نیچے دی گئی ہدایات کے مطابق جوابی کاپی پر امتحان دے گا۔ خانے پُر کرنے کا طریقہ خانہ کو پُر کر کے دکھایا اور سمجھایا گیا۔

_____
<b>CANDIDATE'S SIGN</b>

ضروری ہدایات:-

- (1) شیٹ کو فولڈ نہ کیا جائے۔
- (2) گول دائروں کو سیاہ کرنے کے لیے بلیک بال پوائنٹ کا استعمال کیا جائے۔
- (3) درست دائروں کو مکمل طور پر سیاہ کیا جائے۔
- (4) شیٹ کے اوپر کسی قسم کے نشان لگانے سے بچنا یا لکھنے کی اجازت نہیں۔
- (5) مارکر یا پلینر کا استعمال ہرگز نہ کیا جائے۔
- (6) درست گول دائرے کو مندرجہ ذیل نمونے کے مطابق سیاہ کیا جائے۔

(A) (B) (C) ●

5. کثیر الانتخاب سوالات (MCQs) کے جوابات

کل 200 سوالات دیے جائیں گے۔ ہر سوال کے چار خانے ہوں گے جن میں سے امیدوار درست جواب والا خانہ پُر کرے گا۔ یہ جوابات ایک رو A میں D سے تک ہوں گے۔

ENGLISH		MATHEMATICS		GENERAL SCIENCE		URDU		ISLAMIAT (FOR MUSLIM )		PAK STUDIES(FOR NON-MUSLIM)							
1	A B C D	26	A B C D	51	A B C D	76	A B C D	101	A B C D	126	A B C D	151	A B C D	176	A B C D	181	A B C D
2	A B C D	27	A B C D	52	A B C D	77	A B C D	102	A B C D	127	A B C D	152	A B C D	177	A B C D	182	A B C D
3	A B C D	28	A B C D	53	A B C D	78	A B C D	103	A B C D	128	A B C D	153	A B C D	178	A B C D	183	A B C D
4	A B C D	29	A B C D	54	A B C D	79	A B C D	104	A B C D	129	A B C D	154	A B C D	179	A B C D	184	A B C D
5	A B C D	30	A B C D	55	A B C D	80	A B C D	105	A B C D	130	A B C D	155	A B C D	180	A B C D	185	A B C D
6	A B C D	31	A B C D	56	A B C D	81	A B C D	106	A B C D	131	A B C D	156	A B C D			186	A B C D
7	A B C D	32	A B C D	57	A B C D	82	A B C D	107	A B C D	132	A B C D	157	A B C D			187	A B C D
8	A B C D	33	A B C D	58	A B C D	83	A B C D	108	A B C D	133	A B C D	158	A B C D			188	A B C D
9	A B C D	34	A B C D	59	A B C D	84	A B C D	109	A B C D	134	A B C D	159	A B C D			189	A B C D
10	A B C D	35	A B C D	60	A B C D	85	A B C D	110	A B C D	135	A B C D	160	A B C D			190	A B C D
11	A B C D	36	A B C D	61	A B C D	86	A B C D	111	A B C D	136	A B C D	161	A B C D			191	A B C D
12	A B C D	37	A B C D	62	A B C D	87	A B C D	112	A B C D	137	A B C D	162	A B C D			192	A B C D
13	A B C D	38	A B C D	63	A B C D	88	A B C D	113	A B C D	138	A B C D	163	A B C D			193	A B C D
14	A B C D	39	A B C D	64	A B C D	89	A B C D	114	A B C D	139	A B C D	164	A B C D			194	A B C D
15	A B C D	40	A B C D	65	A B C D	90	A B C D	115	A B C D	140	A B C D	165	A B C D			195	A B C D
16	A B C D	41	A B C D	66	A B C D	91	A B C D	116	A B C D	141	A B C D	166	A B C D			196	A B C D
17	A B C D	42	A B C D	67	A B C D	92	A B C D	117	A B C D	142	A B C D	167	A B C D			197	A B C D
18	A B C D	43	A B C D	68	A B C D	93	A B C D	118	A B C D	143	A B C D	168	A B C D			198	A B C D
19	A B C D	44	A B C D	69	A B C D	94	A B C D	119	A B C D	144	A B C D	169	A B C D			199	A B C D
20	A B C D	45	A B C D	70	A B C D	95	A B C D	120	A B C D	145	A B C D	170	A B C D			200	A B C D
21	A B C D	46	A B C D	71	A B C D	96	A B C D	121	A B C D	146	A B C D	171	A B C D				
22	A B C D	47	A B C D	72	A B C D	97	A B C D	122	A B C D	147	A B C D	172	A B C D				
23	A B C D	48	A B C D	73	A B C D	98	A B C D	123	A B C D	148	A B C D	173	A B C D				
24	A B C D	49	A B C D	74	A B C D	99	A B C D	124	A B C D	149	A B C D	174	A B C D				
25	A B C D	50	A B C D	75	A B C D	100	A B C D	125	A B C D	150	A B C D	175	A B C D				

## غلط پُر کیے خانے:

غلط طریقے سے پُر کیا ہوا دائرہ درجہ بندی کرنے والا کمپیوٹر غلط قرار دے دے گا۔ جیسا کہ آدھا دائرہ پُر کرنا، غلط جگہ نشان لگ جانا یا دو دائروں کو پُر کر دینا وغیرہ۔

### Wrong Filling

The grading computer will mark improperly filled circle as incorrect answers.

Computer will also mark boxes with stray marks or partially filled or boxes filled more than once, as **invalid answer**.

### Examples

Q.1  A  B  C  D Partially Filled

Q.2  A  B  C  D Double Filled

Q.3  A  B  C  D Double Filled

Q.4  A  B  C  D Double Filled

Q.5  A  B  C  D Double Filled

Q.6  A  B  C  D Partially Filled

Q.7  A  B  C  D Double Filled

Q.8  A  B  C  D Double Filled

### درست حل شدہ جواب کی مثال:

سوال نمبر 1 - پاکستان کا دارالحکومت کون سا ہے۔

(ا) لاہور (ب) کراچی (ج) اسلام آباد (د) پشاور

جواب درست ہے۔ اسلام آباد

چنانچہ جوابات والی رو میں سے (ج) والے دائرے کو پُر کریں گے۔

**Answer:** The correct answer is C. So circle  C should be filled in Q.1 on the answer sheet.

Q.1



### 6- ٹائم لائن:

جوابی کاپی میں سب سے نیچے دئیے کالے نشان معیاد کہلاتے ہیں جو کہ کمپیوٹر کی درجہ بندی کا حصہ ہیں اس حصہ میں کسی قسم کا نشان بھی ہونے کی صورت میں کمپیوٹر جوابی کاپی کو غلط قرار دے سکتا ہے۔



## دائرے کو پُر کرنے کا درست طریقہ

### ضروری اقدامات:

1. کثیرالا انتخاب سوالات (MCQs) کی جوابی کاپی پر سوالات حل کرنے کے لیے صرف بلیک بال پوائنٹ پین استعمال کریں۔
2. رول نمبر، نام اور جوابات لکھنے اور دائرہ پُر کرنے کے لیے دی گئی جگہ کے علاوہ جوابی کاپی پر کسی جگہ بھی غیر ضروری نشان یا لائن لگانے سے اجتناب کریں۔
3. رِف (Rough) کام کرنا ہو تو اس کے لئے علیحدہ کاغذ استعمال کریں۔

### مندرجہ ذیل امور سے اجتناب کریں

1. جوابی کاپی پر کوئی غیر ضروری چیز نہ لکھی جائے۔
2. پرچہ حل کرتے ہوئے جوابی کاپی کو خراب مت کریں۔
3. جوابی کاپی یا اس کے کسی کونے کو ہر گز دہرا (Fold) مت کریں۔
4. دائرہ نامکمل اور ادھورا اپُر نہ کریں۔
5. ایک سوال کے جواب کے ایک سے زائد دائرے مت پُر کریں۔
6. (Answer Sheet) جوابی کاپی کے کسی بھی حصے پر رِف (Rough) کام مت کریں۔